



Flamco



Flamcomat®, Flexcon® M-K SPC-udvidelsesmodul, SD-kort

DAN Drifts- og monteringsanvisning
Supplerende dokument
Oversættelse af den originale betjeningsvejledning.





BE	Flamco Belux J. Van Elewijckstraat 59 B -1853 Grimbergen	+32 2 476 01 01	info@flamco.be
CH	Flamco AG Fännring 1 6403 Küsnacht	+41 41 854 30 50	info@flamco.ch
CZ	Flamco CZ U silnice 949 161 00 Praha 6	+420 602 200 569	info@flamco.cz
DE	Flamco GmbH Steinbrink 3 42555 Velbert	+49 2052 887 04	info@flamco.de
DK	Flamco Tonsbakken 16-18 DK-2740 Skovlunde	+45 44 94 02 07	info@flamco.dk
EE	Flamco Baltic Löötsa 6 114 15 Tallin	+ 372 56 88 38 38	info@flamco.ee
FI	Flamco Finland Ritakuja1 01740 Vantaa	+ 358 10 320 99 90	info@flamco.fi
FR	Flamco s.a.r.l. BP 77173 95056 CERGY-PONTOISE cedex	+33 1 34 21 91 91	info@flamco.fr
HU	Flamco Kft. (A Pest Megyei Bíróság mint Cégbíróság. Cg.13-09-136479) H - 2330 Dunaharaszti, Jedlik Ányos út 25	+36 24 52 61 31	info@flamco.hu
NL	Flamco B.V. Postbus 502 3750 GM Bunschoten	+31 33 299 75 00	support@flamco.nl
PL	Flamco Sp. z o. o. ul. Akacjowa 4 62-002 Suchy Las	+48 616 5659 55	info@flamco.pl
SE	Flamco Sverige Kungsgatan 14 541 31 Skövde	+46 500 42 89 95	vvs@flamco.se
UAE	Flamco Middle East P.O. Box 262636 Jebel Ali, Dubai	+971 4 881 95 40	info@flamco-gulf.com
UK	Flamco Limited Washway Lane- St Helens Merseyside WA10 6PB	+44 1744 74 47 44	info@flamco.co.uk

Dansk (DAN) installations- og betjeningsvejledning.

Indholdsfortegnelse

1. Korrekt anvendelse	4
2. Udstyr, installation af modul.....	4
3. Ibrugtagning, anvendelse.....	5
4. anbefalinger	6
5. Konfigurationsfil, eksempler.....	6
6. Nedtagning, bortskaffelse.....	7



Dette dokument er et supplement til installations- og betjeningsvejledningen: Flamcomat, dok.-nr.: MC00448/06-2013/dan; Flexcon M-K, dok.-nr.: MC00449/06-2013/dan, og må kun anvendes med disse grundlæggende dokumenter. De generelle sikkerhedsvejledninger i nærværende er især gældende, ligeledes gældende for oplysningerne om udstyr, anvendelse og funktion. Installationsvejledninger samt yderligere dokumentation på forskellige sprog er tilgængelige på www.flamcogroup.com/manuals. Yderligere produktoplysninger kan fås ved henvendelse til de respektive Flamco-filialer (se side 2).

1. Korrekt anvendelse

Elektroniske komponenter udgør et licenseret tillæg til en SPCx-lw/hw-styreenhed, der leverer en grænseflade til SD/MMC-kort som grundlag for overførsel af SPC-data. Overensstemmelseserklæringen i det grundlæggende dokument er gældende.

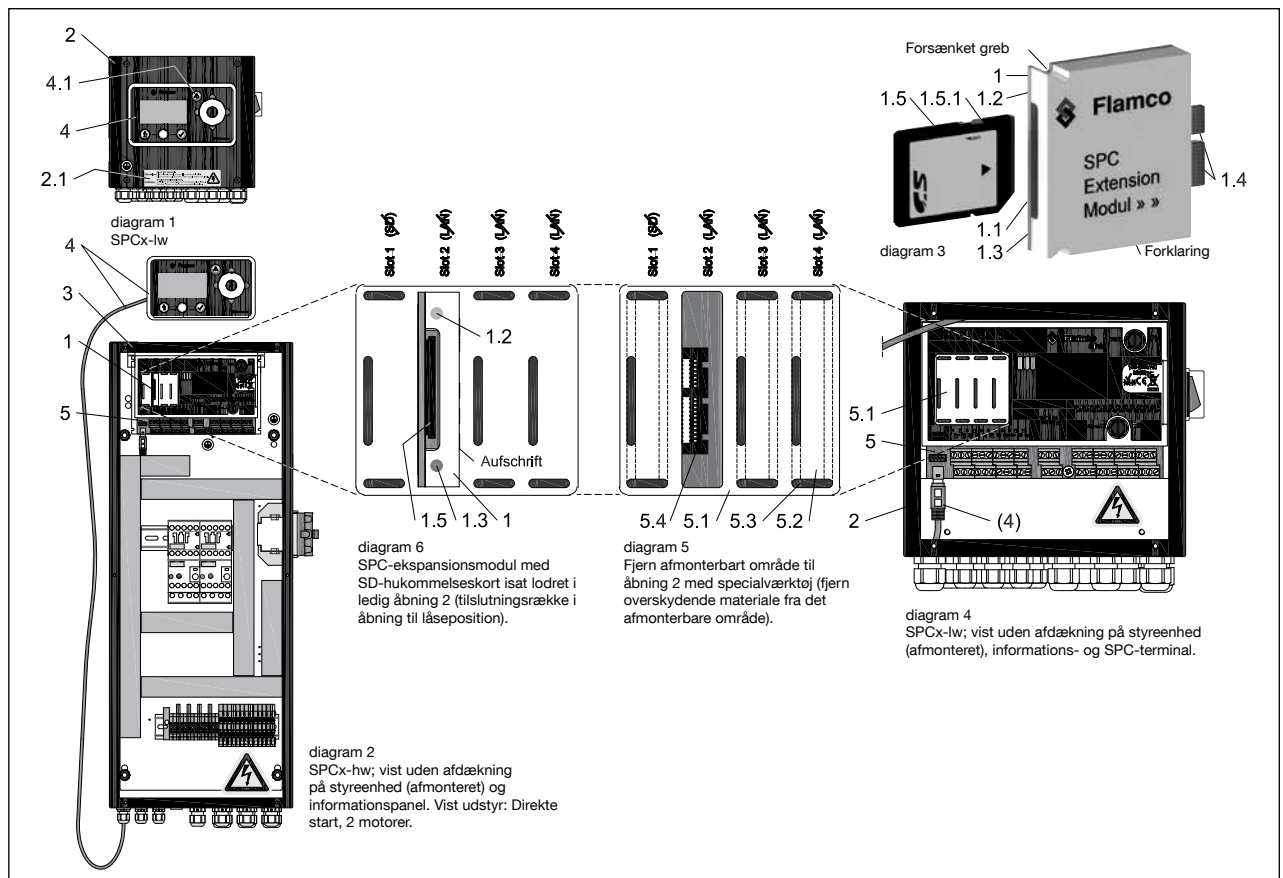
Anvendelse: til at behandle en tilgængelig SPC-konfigurationsfil*, gemme den (på andre datamedier), anvende den til analyseformål (evaluering, sporing, osv.) eller kommunikation (distribution, videresendelse). Registrering til brug for ændringer eller til support/service for at skabe en identisk konfigureret styreenhed i forhold til specifikke anvisninger.

*) Til korrekt anvendelse af tilgængelige eller nødvendige registreringer i en SPC-styreenhed.

2. Udstyr, installation af modul




Opindeligt udstyr: Modulet er en integreret del af styreenheden til eksternt tryk (fig. 1; 2; 6). Supplerende udstyr: Pakken indeholder elementet 1 (fig. 3). Handlingerne vist på fig. 2 og 4-6 kan kun udføres, når strømforsyningen er afbrudt.

- | | | | |
|-------|--|-----|--|
| 1. | SPC-udvidelsesmodul, SD-kort | 2.1 | Information, bemærk: Farlig spænding! Må kun åbnes af uddannet personale. Afbryd forbindelsen til strømforsyningen, før enheden åbnes. |
| 1.1 | Versionstype, bagside: "SPC_SD_V(...) . (...)". | 3 | SPCx-hw styreenhed |
| 1.2 | Grøn LED, lyser (korrekt funktion). | 4 | SPC-terminal |
| 1.3 | Rød LED, lyser (fejl). | 4.1 | Sensorknap: "Fejlmeddelelsesdisplay", aktiv ved tændt rød LED. |
| 1.4 | Tilslutningsrække. | 5 | SPCx styreenhed |
| 1.5 | Secure Digital Memory Card (SD) 2 GB-hukommelseskort, alternativt Multimedia Card (MMC) op til 8 GB; Secure Digital Memory Card High Capacity (SDHC) op til 32 GB; Filformater: FAT12; 16; 32. | 5.1 | Åbninger 1...4. |
| 1.5.1 | Skyder til skrivebeskyttelse (lås). | 5.2 | Foruddefineret område klar til afmontering |
| 2 | SPCx-lw styreenhed | 5.3 | Åbning for afmonteret område. |
| | | 5.4 | Åbning 2. |




3. Ibrugtagning, anvendelse

Med ekspansionsmodulet på plads, kortet isat og med afdækningen til styreenheden, der muliggør, at strømforsyningen og styreenheden kan indkobles, på plads giver menu [11-3-7] adgang til versionsvisning af følgende udvidelse:

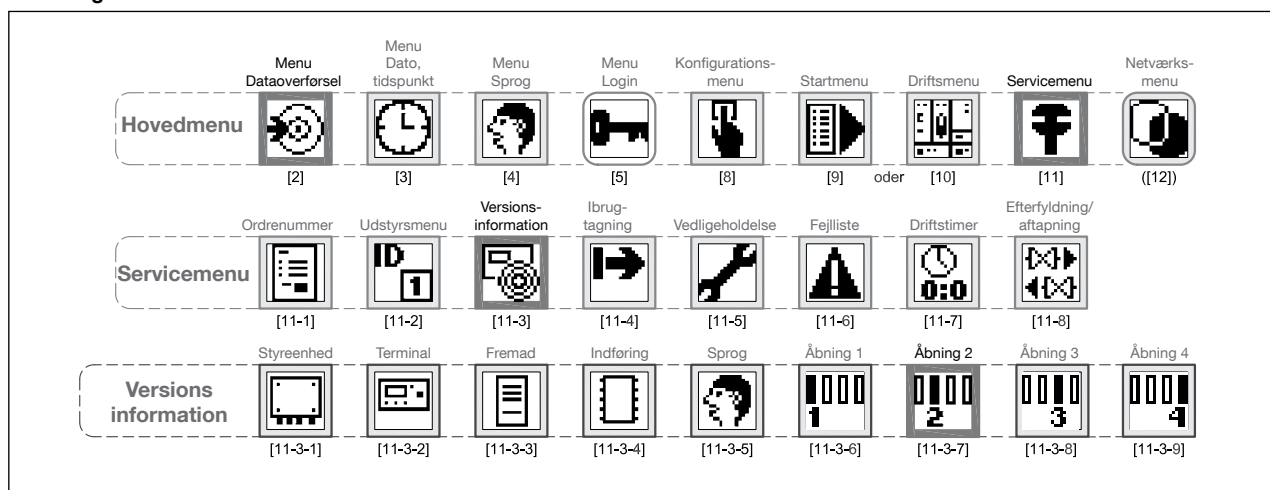
Servicemenu [11] »  [11] » Versionsinformation [11-3] »  [11-3] » åbning 2 [11-3-7] »  [11-3-7]

Såfremt versionsnummeret under [11-3-7] mangler, er modulet ikke klar til drift (se side 5 og 6 – Interne og eksterne fejlmeddelelser). Når modulet er initialiseret (klar til drift), muliggør lagringsfunktionen følgende konfiguration:

Dataoverførsel [2] »  [2] » SD-kort [2-2] » sikker konfig. på SD [2-2-1] »

» Udfør handling » Enter. Sikkerhedskopieringen forhindrer igen styrefunktioner i forhold til tryk. Eksempler på gemte registreringer er vist på side 6 og 7.

Placering af data i menu:



Interne meddelelser; LED-angivelse på modulet (nr. 1.2 og 1.3);

Status	Beskrivelse	Handling
Grøn "slukket"	Modulet er ikke genkendt, ikke tilgængeligt, ingen adgang (versionsnummer under [11-3-7] ikke tilgængeligt).	Styreenhed, strømforsyning; anvend angivet åbning; rengør kontaktflader på tilslutningsrækken.
Grøn "tændt"	Modul genkendt.	Adgang, funktion mulig.
Grøn "blinker"	Dataoverførsel	Undlad at fjerne modulet eller SD-kortet!
Rød "slukket"	Ingen fejl.	-
Rød "tændt"	Anvendelse af modul blokeret (tilgængelige licenser overskredet).	Anvend modulet på en af tre tidligere anvendte styreenheder.
Rød "periodisk"	Seneste handling resulterede i fejl.	Gentag processen under oprindelige betingelser (se også: "Eksterne fejlmeddelelser", 60-modul).

Ekstern fejlmeddelelse; modulrelateret fejl, vist på anmodning på terminalen, såfremt modulet er i fejltilstand:

Display	Beskrivelse	Foranstaltninger
60 Modul	Seneste eksterne modulhandling resulterede i fejl (identisk med LED blinker periodisk rødt; nr. 1.3). Vigtigt: Fejl ikke gemt, ikke indeholdt i menu [11-6] (Fejlhistorik, analyse).	Kvittering deaktiverer fejlmeddelelsen og den rødt blinkende LED. (ingen konsekvenser ved manglende kvittering) Gentag processen under oprindelige betingelser.

Name ^	Änderungsdatum	Typ	Größe
SPC-011-00002	22.11.2012 09:45	Dateiordner	
SPC_konfig.xml	22.11.2012 15:06	XML-Dokument	21 KB

Udlæsning 2.3
 Markeret undermappe indeholder historiske konfigurationsfiler.

Name ^	Änderungsdatum	Typ	Größe
KonfIdx.idx	22.11.2012 15:06	SQL Server Replicat...	1 KB
SPC1.xml	22.11.2012 09:45	XML-Dokument	20 KB
SPC2.xml	22.11.2012 12:07	XML-Dokument	20 KB
SPC3.xml	22.11.2012 15:00	XML-Dokument	21 KB
SPC4.xml	22.11.2012 15:06	XML-Dokument	21 KB

Udlæsning 2.4
 Åben undermappe.

Name ^	Änderungsdatum	Typ	Größe
KonfIdx.idx	22.11.2012 15:06	SQL Server Replicat...	1 KB
SPC1.xml	22.11.2012 09:45	XML-Dokument	20 KB
SPC2.xml	22.11.2012 12:07	XML-Dokument	20 KB
SPC3.xml	22.11.2012 15:00	XML-Dokument	21 KB
SPC4.xml	22.11.2012 15:06	XML-Dokument	21 KB

Udlæsning 2.5
 Den markerede fil indeholder dataregistrering af den første lagring af konfigurationsfilen (ældste fil).

Name ^	Änderungsdatum	Typ	Größe
KonfIdx.idx	22.11.2012 15:06	SQL Server Replicat...	1 KB
SPC1.xml	22.11.2012 09:45	XML-Dokument	20 KB
SPC2.xml	22.11.2012 12:07	XML-Dokument	20 KB
SPC3.xml	22.11.2012 15:00	XML-Dokument	21 KB
SPC4.xml	22.11.2012 15:06	XML-Dokument	21 KB

Udlæsning 2.6
 Den markerede fil indeholder dataregistrering af den næstseneste lagring af konfigurationsfilen.

Name ^	Änderungsdatum	Typ	Größe
SPC-011-00002	02.12.2012 12:15	Dateiordner	
El_469.jpg	21.11.2012 14:28	JPEG-Bild	102 KB
SPC_konfig.xml	02.12.2012 12:15	XML-Dokument	20 KB

Udlæsning 3
 Datamediet indeholder en fil med manglende adgang (eksempel markeret).
 Vigtig note: Konfigurationsfiler må ikke indeholde tredjepartsfiler.

*) Placering af data; se side 2; ["..."]: Hovedmenu, ["..." - "... - "..."]; hovedmenu, undermenu 1 - ...2.

6. Nedtagning, bortskaffelse

Fjernelse af modulet fra åbningen forhindrer funktionen "Gem konfiguration på SD" (fejl nr. 1; se side 6). Såfremt denne elektroniske komponent skal bortskaffes, skal dette gøres i henhold til kravene for den pågældende renovationsvirksomhed.



Flamco

Copyright Flamco B.V., Bunschoten, die Niederlande.

Nichts aus dieser Ausgabe darf ohne ausdrückliche Freigabe und mit Angabe der Quelle vervielfältigt oder auf irgendeine andere Weise veröffentlicht werden. Die erwähnten Angaben gelten nur für die Anwendung von Flamco Produkten. Für eine unsachgemäße Nutzung, Anwendung oder Interpretation der technischen Daten übernimmt Flamco B.V. keine Haftung. Technische Änderungen vorbehalten.

Copyright Flamco B.V., Bunschoten, the Netherlands.

No part of this publication may be reproduced or published in any way without explicit permission and mention of the source.
The data listed are solely applicable to Flamco products.
Flamco B.V. shall accept no liability whatsoever for incorrect use, application or interpretation of the technical information.
Flamco B.V. reserves the right to make technical alterations.